

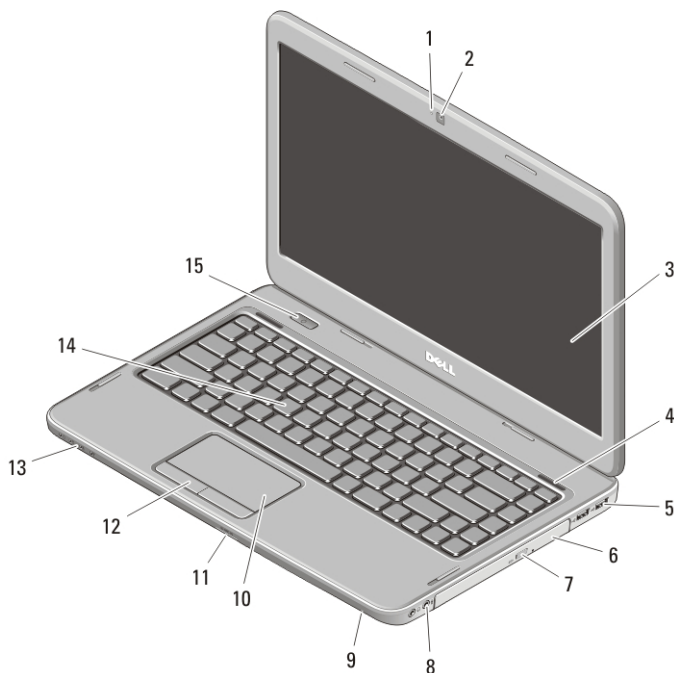
Dell Vostro 1440/1540/1450/1550

Informasjon om oppsett og funksjoner

Om advarsler

 **ADVARSEL:** En ADVARSEL angir potensiell fare for skade på eiendom, personskade eller død.

Sett forfra og bak — Vostro 1440/1450



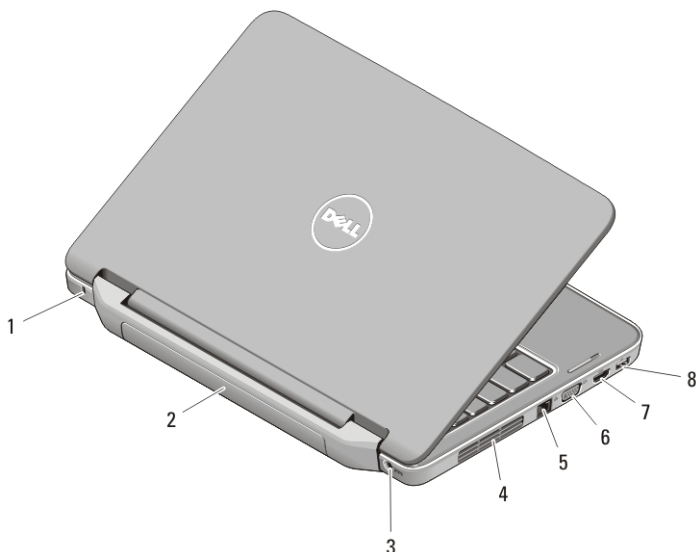
Figur 1. Sett forfra

- | | |
|---------------------------|--------------------------|
| 1. Statuslampe for kamera | 4. høyttalere (2) |
| 2. kamera | 5. USB 2.0 kontakter (2) |
| 3. skjerm | 6. Optisk stasjon |



Forskriftsmessig modell P22G,P18F
Forskriftmessig type
P22G001,P22G003,P18F001,P18F002
2011 – 05

- | | |
|------------------------------------|-------------------------------|
| 7. Utløserknapp for optisk stasjon | 12. knapper på styreplate (2) |
| 8. lydkontakter | 13. enhetsstatuslamper |
| 9. mikrofon | 14. tastatur |
| 10. styreplate | 15. Strømknapp |
| 11. Minnekortleser | |



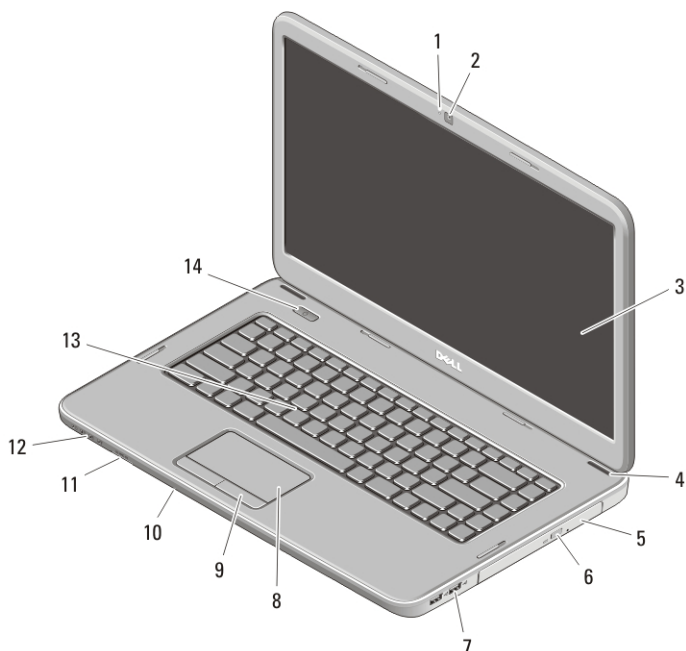
Figur 2. Sett bakfra

- | | |
|-----------------------------|---------------------|
| 1. Spor til sikkerhetskabel | 5. nettverkskontakt |
| 2. Batteri | 6. VGA-kontakt |
| 3. strømkontakt | 7. HDMI-kontakt |
| 4. luftehull | 8. USB 2.0-kontakt |



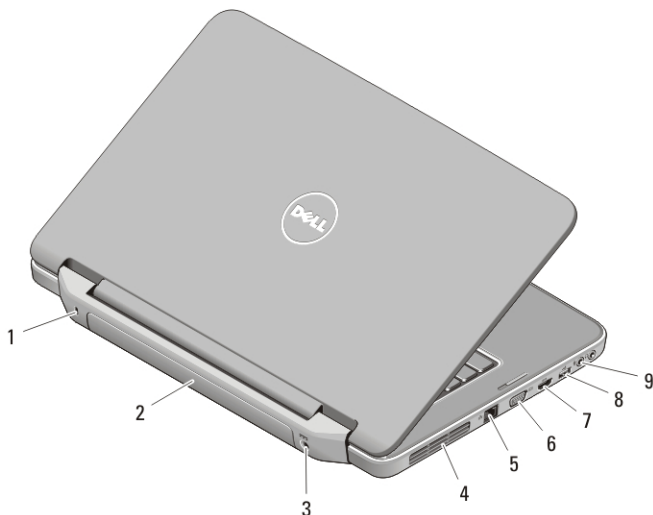
ADVARSEL: Blokker ikke lufteåpningene, stikk ikke gjenstander inn i dem og unngå støvsamling i dem. Ikke oppbevar Dell-datamaskinen i et miljø med lite luftgjennomstrømning, for eksempel i en lukket koffert, mens den er på. For lite luftgjennomstrømning kan skade datamaskinen eller føre til brann. Viften i datamaskinen slår seg på når datamaskinen blir varm. Viftestøy er normalt og angir ikke et problem med viften eller datamaskinen.

Sett forfra og bak – Vostro 1540/1550



Figur 3. Sett forfra

- | | |
|------------------------------------|------------------------------|
| 1. Statuslampe for kamera | 8. styreplate |
| 2. kamera | 9. knapper på styreplate (2) |
| 3. skjerm | 10. mikrofon |
| 4. høyttalere (2) | 11. Minnekortleser |
| 5. Optisk stasjon | 12. enhetsstatuslamper |
| 6. Utløserknapp for optisk stasjon | 13. tastatur |
| 7. USB 2.0 kontakter (2) | 14. Strømknapp |



Figur 4. Sett bakfra

- | | |
|-----------------------------|--------------------|
| 1. Spor til sikkerhetskabel | 6. VGA-kontakt |
| 2. Batteri | 7. HDMI-kontakt |
| 3. strømkontakt | 8. USB 2.0-kontakt |
| 4. luftehull | 9. lydkontakter |
| 5. nettverkskontakt | |

⚠ ADVARSEL: Blokker ikke lufteåpningene, stikk ikke gjenstander inn i dem og unngå støvsamling i dem. Ikke oppbevar Dell-datamaskinen i et miljø med lite luftgjennomstrømning, for eksempel i en lukket koffert, mens den er på. For lite luftgjennomstrømning kan skade datamaskinen eller føre til brann. Viften i datamaskinen slår seg på når datamaskinen blir varm. Viftestøy er normalt og angir ikke et problem med viften eller datamaskinen.

Hurtigoppsett

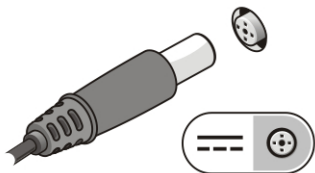
⚠ ADVARSEL: Before you begin any of the procedures in this section, read the safety information that shipped with your computer. For additional best practices information, see www.dell.com/regulatory_compliance.

⚠ ADVARSEL: The AC adapter works with electrical outlets worldwide. However, power connectors and power strips vary among countries. Using an incompatible cable or improperly connecting the cable to the power strip or electrical outlet may cause fire or equipment damage.

△ FORSIKTIG: When you disconnect the AC adapter cable from the computer, grasp the connector, not the cable itself, and pull firmly but gently to avoid damaging the cable. When you wrap the AC adapter cable, ensure that you follow the angle of the connector on the AC adapter to avoid damaging the cable.

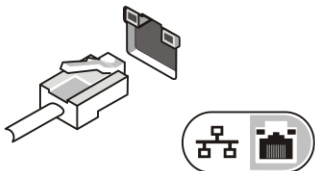
✍ MERK: Some devices may not be included if you did not order them.

1. Koble strømadapteren til strømkontakten på datamaskinen og til strømuttaket.



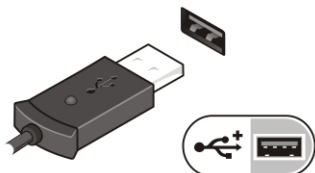
Figur 5. Strømadapter

2. Koble til nettverkskabelen (tilleggsutstyr).



Figur 6. nettverkskontakt

3. Koble til USB-enheter, for eksempel mus eller tastatur (tilleggsutstyr).




Figur 7. USB-kontakt


4. Åpne skjermen på datamaskinen, og slå på datamaskinen ved å trykke på strømknappen.



Figur 8. Strømknapp

 **MERK:** It is recommended that you turn on and shut down your computer at least once before you install any cards or connect the computer to a docking device or other external device, such as a printer.

Spesifikasjoner

 **MERK:** Offerings may vary by region. The following specifications are only those required by law to ship with your computer. For more information regarding the configuration of your computer, click **Start** → **Help and Support** and select the option to view information about your computer.

Systeminformasjon

Brikkesett

Vostro 1450 / Vostro 1550

Intel HM67

Vostro 1440 / Vostro 1540

Intel HM57 Express-brikkesett

Prossessor:

- Intel Celeron
- Intel Core i3-serien
- Intel Core i5-serien

Skjermkort

Type skjermkort

integret på hovedkortet

Databuss

integret skjermkort

Skjermkort og minne

Integret:

Vostro 1450 / Vostro 1550

- Intel HD Graphics 2000
- Intel HD Graphics 3000

Vostro 1440 / Vostro 1540 Intel HD Graphics

Skjermkort

Dedikert

Vostro 1440	AMD Radeon HD6450M
Vostro 1450	AMD Radeon HD6470M

Minne

Minnekontakt	to SODIMM-spor
Minnekapasitet	1 GB / 2 GB / 4 GB
Minnetype	DDR3 1333 MHz
Minimumsminne	1 GB
Maksimumsminne	8 GB

Batteri

Type	6-cellers litiumionbatteri (2,20 watt-timer)
Dimensjoner:	
Dybde	53,39 mm
Høyde	20,44 mm
Bredde	206,44 mm
Vekt	0,34 kg
Spenning	11,1 V
Temperaturområde:	
Ved bruk	10 °C til 35 °C
Ikke i bruk	-40 °C til 65 °C
Klokkebatteri	3-V CR2032-litiumion

Strømadapter

Type:

Vostro 1440 / Vostro 1450 / Vostro 1540 / Vostro 1550 med integrert skjermkort	65 W
Vostro 1440 med dedikert skjermkort	65 W

Strømadapter

Vostro 1450 med dedikert skjermkort	90 W
Inngangsspenning	100 VAC til 240 VAC
Inngangsstrøm (maks.)	1,50 A
Inngangsfrekvens	50 Hz til 60 Hz
Utgangsstrøm	
65 W	3,34 A (kontinuerlig)
90 W	4,62 A
Normert utgangsspenning	19,50 VDC (+/- 1,0 VDC)
Dimensjoner:	
Høyde	28,20 mm
Bredde	57,90 mm
Dybde	137,16 mm
Temperaturområde:	
Ved bruk	0 °C til 40 °C
Ikke i bruk	-40 °C til 65 °C

Fysiske mål

Vostro 1440 / Vostro 1450:

Høyde (med WLED-panel)	31,50 mm til 34,70 mm
Bredde	342,00 mm
Dybde	244,00 mm
Vekt (minimum)	2,2 kg

Vostro 1540 / Vostro 1550

Høyde (med WLED-panel)	31,50 mm til 34,50 mm
Bredde	376,00 mm
Dybde	260,00 mm
Vekt (minimum)	2,37 kg

Omgivelser

Temperatur:

Ved bruk 10 °C til 35 °C

Ved lagring -40 °C til 65 °C

Relativ fuktighet (maks.):

Ved bruk 10 % til 90 % (ikke-kondenserende)

Ved lagring 5 % til 95 % (ikke-kondenserende)

Luftforurensningsnivå G1 som definert av ISA-71,04-1985

Finne mer informasjon og ressurser

Se sikkerhets- og forskriftsdokumentene som fulgte med datamaskinen, samt hjemmesiden for overholdelse av forskrifter på www.dell.com/regulatory_compliance, hvis du vil ha mer informasjon om:

- Gode sikkerhetsrutiner
- Forskriftssertifisering
- Ergonomi

Se www.dell.com for mer informasjon på:

- Garanti
- Vilkår og betingelser (kun i USA)
- Lisensavtale for sluttbruker

Informasjonen i dette dokumentet kan endres uten varsel.

© 2011 Dell Inc. Med enerett.

Reproduksjon av dette materialet i enhver form er strengt forbudt uten skriftlig tillatelse fra Dell Inc.

Varemerker brukt i denne teksten: Dell™, DELL-logoen, Dell Precision™, Precision ON™, ExpressCharge™, Latitude™, Latitude ON™, OptiPlex™, Vostro™ og Wi-Fi Catcher™ er varemerker tilhørende Dell Inc. Intel®, Pentium®, Xeon®, Core™, Atom™, Centrino® og Celeron® er registrerte varemerker eller varemerker tilhørende Intel Corporation i USA og andre land. AMD® er et registrert varemerke og AMD Opteron™, AMD Phenom™, AMD Sempron™, AMD Athlon™, ATI Radeon™ og ATI FirePro™ er varemerker tilhørende Advanced Micro Devices, Inc. Microsoft®, Windows®, MS-DOS®, Windows Vista®, Windows Vista startknapp og Office Outlook® er enten varemerker eller registrerte varemerker tilhørende Microsoft Corporation i USA og/eller andre land. Blu-ray Disc™ er et varemerke eid av Blu-ray Disc Association (BDA) og lisensieres for bruk på plater og spillere. Bluetooth®-ordmerket er et registrert varemerke og eies av Bluetooth® SIG, Inc. og all bruk av et slikt merke av Dell Inc. er

under lisens. Wi-Fi® er et registrert varemerke tilhørende Wireless Ethernet Compatibility Alliance, Inc.

Andre varemerker og varenavn kan være brukt i dette dokumentet som henvisninger enten til institusjonene som innehar rettighetene til merkene og navnene eller til produktene deres. Dell Inc. fraskriver seg enhver eiendomsinteresse i andre varemerker og varenavn enn sine egne.